

Dotknij banknotu i sprawdź, czy:

1. papier jest sztywny i szeleszczący,

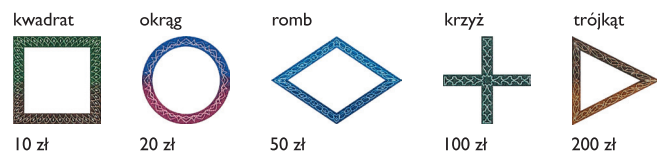
2. wyczuwasz:

- cyfrowe oznaczenie nominału
- słowne oznaczenie nominału
- nazwę emitenta – Narodowy Bank Polski
- portret władcy



- godło Rzeczypospolitej Polskiej
- podpisy prezesa NBP oraz Głównego Skarbnika NBP

• oznaczenia nominalów dla osób niewidomych:



Popatrz na banknot pod światło i zwróć uwagę na:

1. **znak wodny** przedstawiający wizerunek władcy, taki sam jak na przedniej stronie banknotu



2. **nitkę zabezpieczającą** umieszczoną w papierze banknotu – znajdują się na niej oznaczenie nominalu i skrót „Zł.”



3. **recto-verso** – korony wpisane w owal muszą się na siebie nakładać, tworząc pełny obraz




Przechyl banknot, a zauważysz kolejne zabezpieczenia:

1. **farbę zmienną optycznie**

– ozdobne elementy graficzne w zależności od kąta nachylenia zmieniają kolor z różowofioletowego na oliwkowozielony




2. **efekt kątowy** – w zależności od kąta patrzenia widoczne są jasne lub ciemne cyfry nominalu (banknoty 10 i 20 zł) oraz cyfry nominalu bądź korona (banknoty 50, 100 i 200 zł)



3. **hologram** (banknot 200 zł)

– w zależności od kąta patrzenia zmieniają się barwa i rysunek



4. **farbę metalizowaną** – przy pochyleniu banknotu widoczny jest metaliczny połysk powierzchni.


Farba znajduje się po lewej (10 i 20 zł) lub prawej (50, 100 i 200 zł) stronie portretu władcy



Sprawdź dodatkowe zabezpieczenia:

1. **złotą folię**

na banknocie o nominale 100 zł – zwróć uwagę na jej kolor i kształt



2. **mikrodruki**

– tekst powinien być czytelny i widoczny w powiększeniu



3. **elementy świecące w ultrafiolecie:**

• kwadrat z oznaczeniem nominalu – kolor seledynowy

• elementy wykonane farbą metalizowaną – kolor seledynowy (10, 20, 50 i 100 zł) i kolor żółty (200 zł)

• fragmenty tła na stronie przedniej – kolor seledynowy i żółty (200 zł), na stronie odwrotnej – kolor seledynowy (10 zł), jasnoseledynowy (20 i 50 zł), żółty (100 i 200 zł)

• numer serii znajdujący się po prawej stronie portretu władcy – kolor pomarańczowy

