

Informacja statystyczna

dotycząca przemocy w rodzinie wg danych komend wojewódzkich Policji, Komendy Stołecznej Policji z realizacji procedury „Niebieskiej karty” w latach 2003 – 2007 i I półrocze 2008 oraz skala zjawiska wykorzystywania seksualnego dzieci

Analiza statystyk dotyczących zjawiska przemocy domowej pozwala zaobserwować, iż na przestrzeni ostatnich lat **problem ten stopniowo się nasila**. Dane przedstawiające liczbę interwencji związanych bezpośrednio z zaistnieniem przemocy domowej podjętych przez policjantów pokazują bowiem, że liczba ta niemal z roku na rok wzrasta. W okresie ostatnich 5 lat wynosiła odpowiednio w liczbach bezwzględnych: 2003r. – **85.512**, 2004r. – **92.495**, 2005r. – **96.773**, 2006r. – **96.099**, 2007r. – **81.403**, natomiast w pierwszym półroczu 2008 roku – **już 42.607**.

Dodać należy, że **udział procentowy** interwencji dotyczących stricte przemocy w rodzinie w ogólnej liczbie interwencji przeprowadzonych przez funkcjonariuszy na przestrzeni każdego roku, wynosi w kolejnych latach: 2003 – **14%**, 2004 – **15%**, 2005 – **16%**, 2006 – **15%**, 2007 – **11%** i w pierwszym półroczu 2008 roku również 11%.

Naturalną konsekwencją nasilania się przemocy domowej jest stopniowy wzrost liczby osób dotkniętych negatywnym oddziaływaniem tego zjawiska. Gromadzone dane statystyczne wskazują, że na przestrzeni omawianego okresu łączna **liczba osób pokrzywdzonych** w wyniku doświadczania przemocy ze strony osób najbliższych, wyniosła odpowiednio w: 2003r. – **137.299**, 2004r. – **150.266**, 2005r. – **156.788**, 2006r. – **157.850**, 2007r. – **130.682**, natomiast w pierwszym półroczu br. – **68.098**. Największą grupą ofiar przemocy domowej, bo stanowiącą ponad połowę ogólnej liczby (**58%**) są **kobiety**, których liczba w kolejnych latach wynosiła odpowiednio: 2003r. – 80.185, 2004r. – 88.388, 2005 – 91.374, 2006r. – 91.032, 2007r. – 76.162, a w pierwszym półroczu 2008r. – 39.888. Kolejną co do wielkości grupę (**24%**) ofiar najczęściej doświadczających przemocy w rodzinie **stanowią dzieci w wieku do 13 roku życia** (2003r. – 32.525, 2004r. – 35.137, 2005 – 37.227, 2006r. – 38.233, 2007r. – 31.001, I półrocze 2008 – 15.858), a następnie **dzieci i młodzież w wieku od 13 do 18 lat** (2003r. – 17.062, 2004r. – 17.527, 2005 – 17.800, 2006r. – 18.276, 2007r. – 14.963, I półrocze 2008 – 7.603) stanowiąc 11 % ogólnej liczby ofiar. Najmniej liczną grupę (**6,5%**) stanowią mężczyźni (2003r. – 7.527, 2004r. – 9.214, 2005r. – 10.387, 2006r. – 10.313, 2007r. – 8.556, I półrocze 2008 – 4.749). Należy jednocześnie zaznaczyć, że **liczba mężczyzn pokrzywdzonych** przemocą domową **wzrosła na przestrzeni lat niemal dwukrotnie**, co stwierdzić można porównując wartości liczbowe dotyczące roku **2000 – 5.606** oraz **2006 – 10.313**.

W bezpośrednim związku z liczbą odnotowanych przypadków przemocy domowej pozostaje **liczba sprawców** znęcania się nad rodziną, bądź też zaniedbywania osób najbliższych.

W omawianym okresie liczba osób dopuszczających się wspomnianych czynów na przemian rosła i nieznacznie malała, przyjmując w poszczególnych latach następujące wartości bezwzględne: 2003 – **83.330**, 2004 – **91.920**, 2005 – **97.142**, 2006 – **96.775**, 2007 – **81.743**, I półrocze 2008 – już **42.661**. Do stereotypów należy przekonanie, iż zachowań agresywnych wobec innych osób dopuszczają się jedynie mężczyźni. Choć rzeczywiście **mężczyźni** jako sprawcy zdecydowanie dominują w statystykach stanowiąc **95% ogólnej liczby sprawców** (2003 – **80.233**, 2004 – **88.180**, 2005 – **92.776**, 2006 – **92.526**, 2007 – **77.037**, I półrocze 2008 – **40.601**), to zawarte w nich dane wskazują również, że niemal każdego roku **liczba kobiet - sprawców przemocy domowej systematycznie rośnie** (2003 – **2.861**, 2004 – **3.501**, 2005 – **4.153**, 2006 – **4.074**, 2007 – **3.632**, I półrocze 2008 – **1.961**). Natomiast **pozytywną tendencją** związaną ze zjawiskiem przemocy w rodzinie jest **zmniejszanie się liczby nieletnich sprawców podejmujących ów typ zachowania**, gdyż na przestrzeni omawianego przez mnie okresu liczba ta przyjęła w roku wyjściowym (2003) liczbę 236 osób, w 2004 – 239, w 2005 – 213, w 2006 – 175, by w 2007 roku osiągnąć liczbę 170 nieletnich sprawców przemocy w rodzinie (I półrocze 2008 roku - 95).

Problem wykorzystywania seksualnego dzieci, niestety często pozostaje w związku z przemocą pojawiającą się w rodzinie i stanowi jedną z najgroźniejszych form łamania praw dziecka.

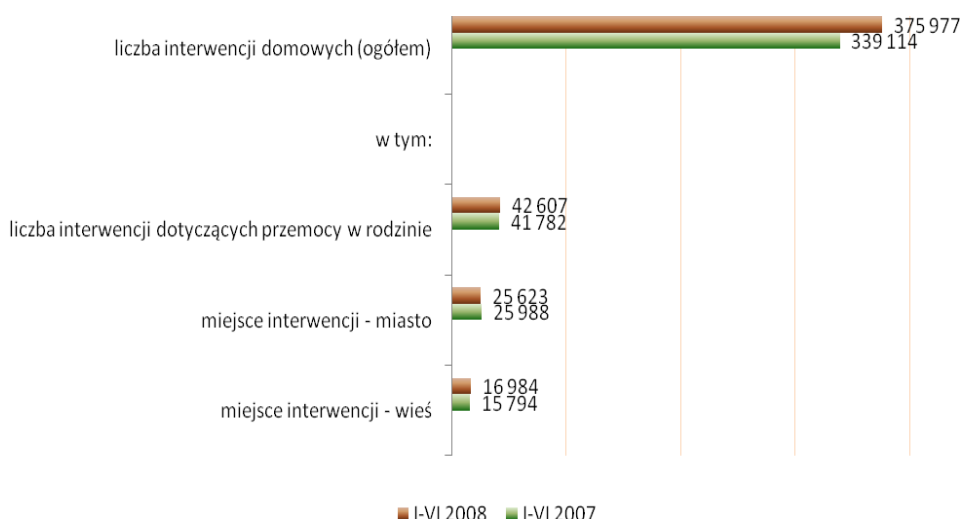
Statystyki policyjne wskazują, że skala przestępczości godzącej w wolność seksualną i obyczajowość w ciągu ostatnich lat **utrzymuje się na podobnym poziomie**. Notowane są jedynie kilkuprocentowe spadki lub wzrosty liczby przestępstw seksualnych. Niepokoi jednak fakt, że **niemal połowę pokrzywdzonych we wszystkich kategoriach przestępstw na tle seksualnym stanowią osoby małoletnie**. Dowodzi to tezy, że dzieci i młodzież są grupą szczególnie narażoną na stanie się ofiarą tego rodzaju przestępstwa. Posiadane przez Policję dane liczbowe wskazują, że ogólna liczba przestępstw przeciwko wolności seksualnej w minionym roku (2007) wyniosła **6.398**, a ogólna liczba osób pokrzywdzonych tymi czynami – **21.680** osób, w tym **9.303** osoby małoletnie. Pierwsze półrocze 2008 roku to natomiast 1.946 przestępstw stwierdzonych, 4.564 osoby pokrzywdzone, w tym aż 3.993 osoby małoletnie.

Dla lepszego zobrazowania problemu należy jeszcze przedstawić dane dotyczące przestępstwa związanego z obcowaniem płciowym z osobą poniżej 15 r.ż. (art. 200 kk – § 1) pochodzące z okresu minionego pięciolecia, które wskazują, że w liczbach bezwzględnych wyniosły one odpowiednio: w 2003r. – **1.817**, w 2004r. – **1.923**, w 2005r. – **1.697**, w 2006r. – **1.697**, w 2007r. – **1.882**, a w pierwszym półroczu 2008 roku **830** przypadków.

Skala zjawiska przemocy w rodzinie w I półroczu 2008r.

Dane zarejestrowane przez jednostki Policji wskazują na 10% wzrost ogólnej liczby interwencji domowych przeprowadzonych w I półroczu 2008r. w odniesieniu do analogicznego okresu roku ubiegłego (I półrocze 2007r. – 339 114 interwencji, odpowiednio 2008r. – 375 977).

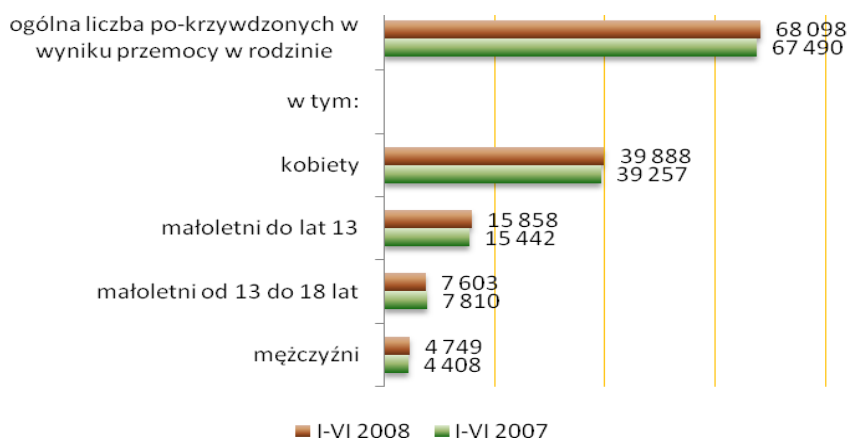
Rys. 1. Interwencje domowe Policji ogółem, w tym wobec przemocy w rodzinie z uwzględnieniem podziału wg miejsca przeprowadzenia interwencji, tj. miasto, wieś



Analiza danych wskazuje również na 2% wzrost liczby interwencji dotyczących przemocy w rodzinie, co znaczy że w analizowanym okresie br. ich liczba wyniosła 42 607, a w roku minionym odpowiednio 41 782.

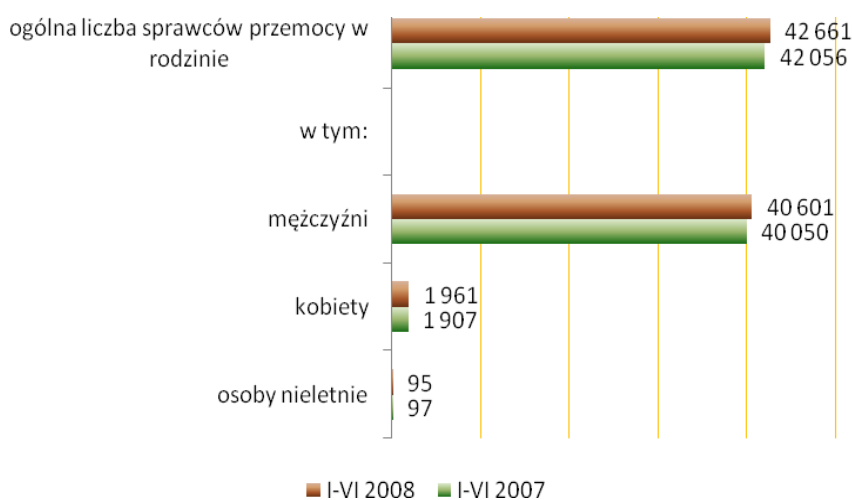
Należy jednoznacznie stwierdzić, że w pierwszym półroczu 2008 r. nastąpił 7% wzrost liczby interwencji związanych z przemocą domową na terenach wiejskich (1 180 przypadków więcej w odniesieniu do analogicznego okresu u.br.), przy jednoczesnym 1,5% spadku liczby interwencji wobec przemocy w rodzinie podjętych w tym samym okresie w miastach (365 przypadków mniej niż w analogicznym okresie 2007r.)

Rys. 2. Liczba osób pokrzywdzonych w wyniku przemocy w rodzinie – porównanie I półrocze 2007 i 2008 roku



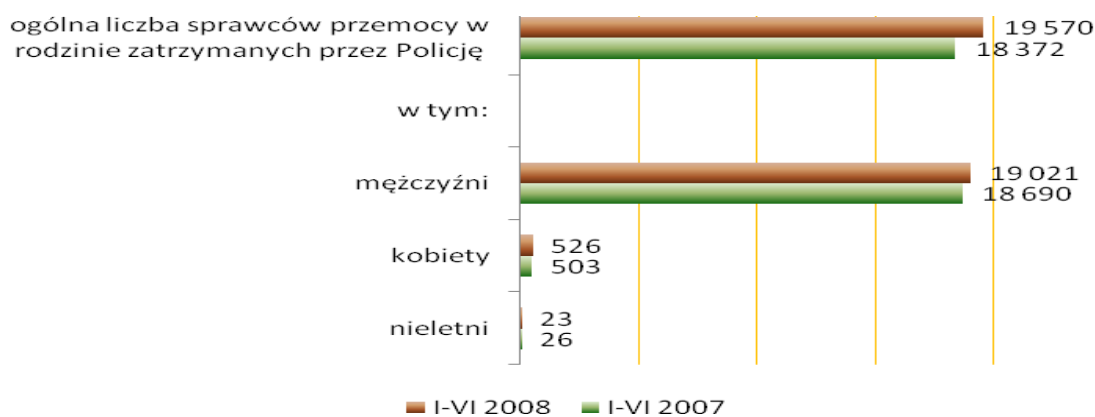
Wzrost liczby przypadków przemocy w rodzinie pociąga za sobą wzrost liczby osób pokrzywdzonych w wyniku zaistnienia tego zjawiska. Dane statystyczne zgromadzone przez Policję wskazują, że na przestrzeni pierwszych sześciu miesięcy br. takich osób było o 608 więcej (1%), aniżeli w analogicznym okresie roku poprzedniego (2007r. – 67490, 2008r. – 68098). Największy wzrost liczby osób pokrzywdzonych w stosunku do roku poprzedniego dotyczył mężczyzn (7%) oraz osób małoletnich do 13 roku życia (3%), a najmniejszy kobiet (2%). Natomiast spadek liczby osób pokrzywdzonych w wyniku przemocy domowej dotyczy jedynie małoletnich między 13 a 18 rokiem życia i wynosi 3% w stosunku do roku 2007.

Rys. 3. Liczba sprawców przemocy w rodzinie odnotowana w Polsce – porównanie I półrocze 2007 do 2008 roku



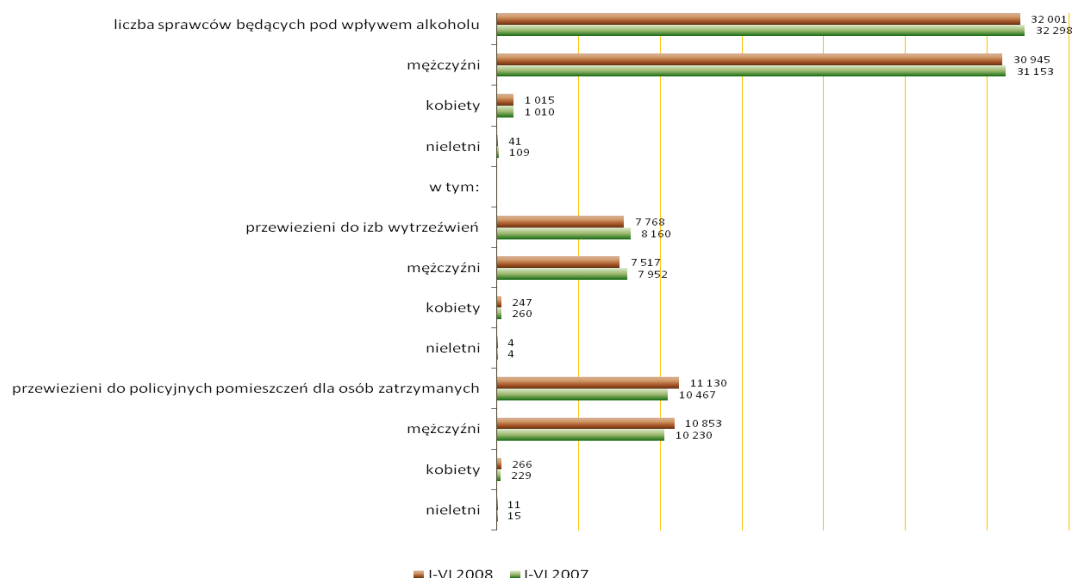
Bezpośrednią konsekwencją wzrostu ogólnej liczby przypadków przemocy w rodzinie jest **blisko 1,5% wzrost ogólnej liczby jej sprawców w pierwszych 6 miesiącach br.** (2007r. – 42 056 sprawców, 2008r. – odpowiednio 42 661). W omawianym okresie na terenie całej Polski 42 661 mężczyźn dopuściło się stosowania przemocy wobec osób najbliższych oraz 1 961 kobiet, co w porównaniu do analogicznego okresu roku 2007 daje tendencję wzrostową odpowiednio o 1% oraz 3%. W przypadku nieletnich sprawców przemocy w rodzinie zanotowany został spadek liczby sprawców zaledwie o 2 przypadki.

Rys. 4. Liczba sprawców przemocy w rodzinie zatrzymanych przez Policję – w I półroczu 2007 r. oraz 2008 roku



Zgromadzony materiał pozwala zaobserwować, że w omawianym okresie o 6% wzrosła również ogólna liczba sprawców przemocy w rodzinie, którzy w wyniku interwencji zostali zatrzymani przez Policję (wzrost z 18 372 przypadków w 2007r. do 19 570 w br.). Dodać należy, że wzrost liczby zatrzymanych mężczyzn-sprawców przemocy domowej w porównaniu do roku 2007 osiągnął 2%, a w przypadku kobiet i osób nieletnich dotyczył mniejszej liczby (odpowiednio: 23 i 3 sprawców).

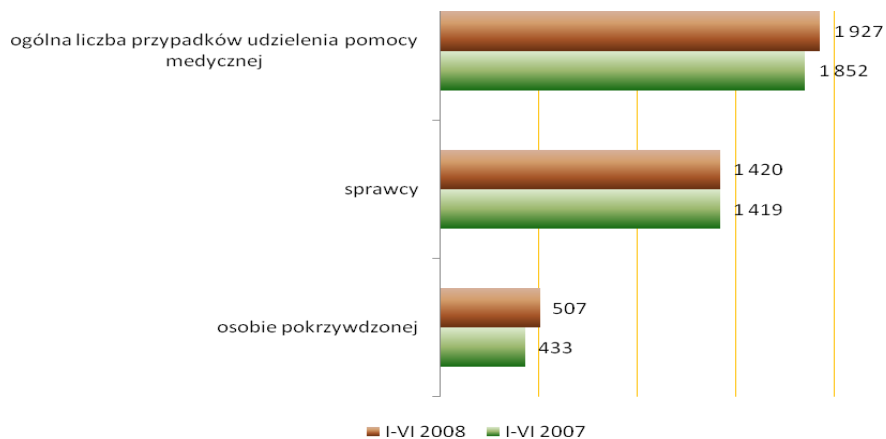
Rys. 5. Liczba sprawców przemocy w rodzinie będących pod wpływem alkoholu – dane porównawcze I półrocze 2007r. do 2008r.



Przemoc wobec osób najbliższych najczęściej stosowana jest przez sprawców znajdujących się w stanie nietrzeźwości. Na uwagę zasługuje fakt, iż w analizowanym okresie nastąpił spadek ogólnej liczby sprawców przemocy domowej będących pod wpływem alkoholu z 32 298 przypadków w 2007r. do 32 001 przypadków w roku 2008, co oznacza spadek o 1%. Tendencję spadkową zaobserwować można również w odniesieniu do ogólnej liczby sprawców przewiezionych do izb wytrzeźwień, która wyniosła 5% mniej (8 160 przypadków w 2007r. do 7 768 w 2008r.).

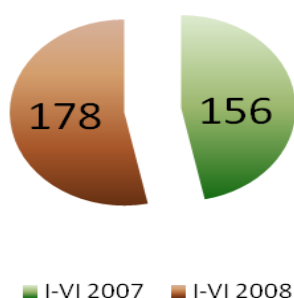
Znaczną tendencję wzrostową, wynoszącą 6% odnotowano w ogólnej liczbie sprawców przewiezionych w celu wytrzeźwienia do policyjnych pomieszczeń dla osób zatrzymanych (z 10 467 osób w roku 2007 do 11 130 w roku 2008).

Rys. 6. Liczba przypadków udzielenia pomocy medycznej podczas interwencji wobec przemocy w rodzinie na przestrzeni pierwszego półrocza 2007r. oraz 2008r.



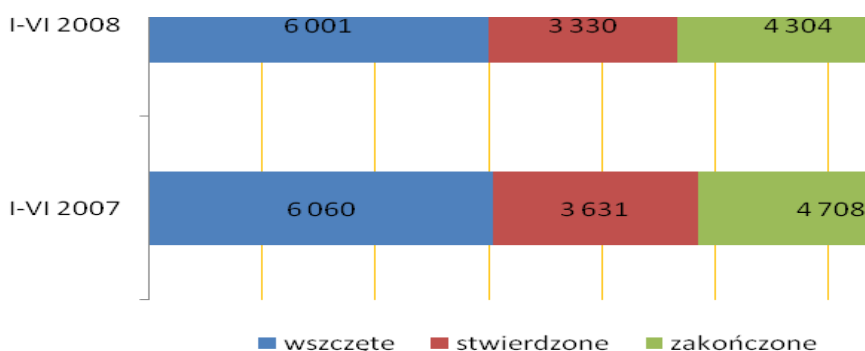
W pierwszej połowie br. o 4% wzrosła ogólna liczba przypadków udzielenia pomocy medycznej podczas przeprowadzania interwencji wobec przemocy w rodzinie (2007r. – 1 852, 2008r. – 1 927), przy czym w przypadku sprawców wzrost ten dotyczył zaledwie jednego przypadku w porównaniu do analogicznego okresu ubr. (2007r. – 1 419, 2008r. – 1 420), natomiast wobec osób pokrzywdzonych liczba ta wzrosła o 14%, tj. z 433 przypadków w roku 2007 do 507 w br.).

Rys. 7. Liczba dzieci przewiezionych w związku z przemocą w rodzinie do placówek lub rodziny – dane porównawcze za I półrocze 2007r. i 2008r.



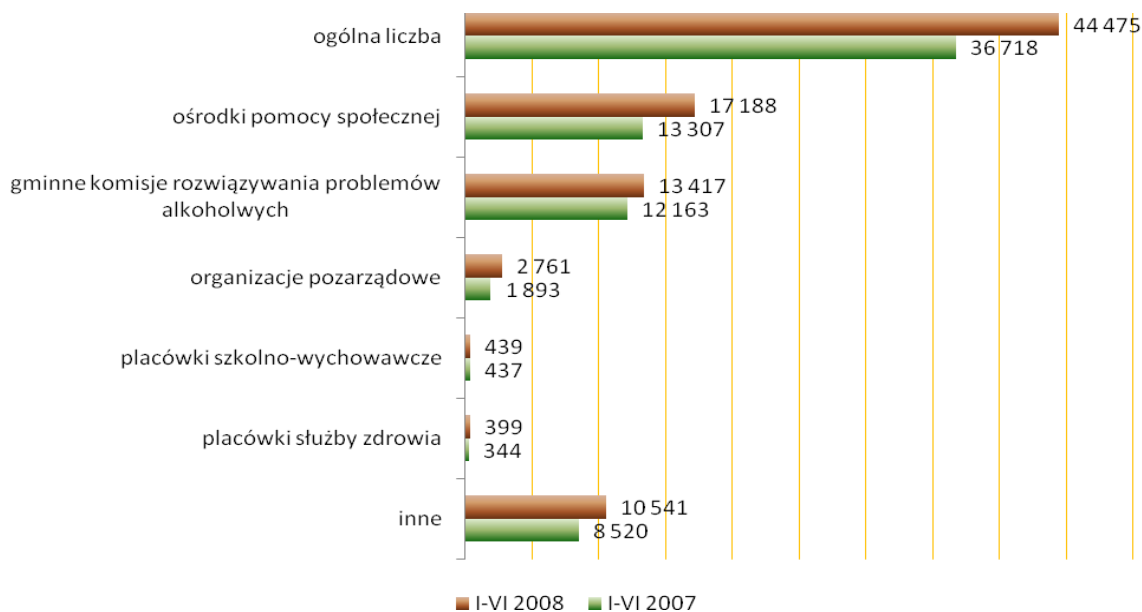
Analiza danych statystycznych zgromadzonych podczas realizacji przez Policję procedury „Niebieskie karty” pozwala stwierdzić, że o 12 % zmniejszyła się liczba dzieci przewiezionych w związku z przemocą w rodzinie do placówek opiekuńczych lub też do innych członków rodziny (spadek z 178 przypadków w pierwszej połowie 2007r. do 156 w roku bieżącym).

Rys. 8. Liczba postępowań przygotowawczych z art. 207 k.k. prowadzonych przez komendy wojewódzkie Policji oraz Komendę Stołeczną Policji w związku z procedurą „Niebieskie karty” – dane porównawcze za I półrocze 2007 i 2008 roku



W pierwszej połowie 2008 r. na terenie działania komend wojewódzkich Policji oraz Komendy Stołecznej Policji wszczęto, w związku z prowadzeniem procedury „Niebieskie karty” o 1% mniej postępowań przygotowawczych w stosunku do roku 2007. Zarówno liczba postępowań przygotowawczych, w wyniku których stwierdzono zaistnienie przestępstwa, jak i postępowań zakończonych spadła w porównaniu do analogicznego okresu roku minionego o 8% (przestępstwa stwierdzone w I półroczu 2007r. – 3 631, w analogicznym okresie 2008r. – 3 330; zakończone odpowiednio: 4 708 i 4 304).

Ryc. 9. Liczba informacji związanych z przemocą w rodzinie przesłanych przez Policję do różnych instytucji – analiza porównawcza I półrocze 2007 do 2008 roku



Dane dotyczące realizacji procedury „Niebieskie karty” dotyczą również liczby informacji związanych z przemocą w rodzinie przekazywanych przez Policję do różnych instytucji, placówek oraz organizacji. Ich ogólna liczba w porównaniu do pierwszego półrocza 2007 r. wzrosła aż o 17% z 36 718 w roku 2007 do 44 475 w br. Znaczny wzrost procentowy zaznaczył się w przypadku liczby informacji przekazanych do organizacji pozarządowych z 1 893 w omawianym okresie 2007r do 2 761 w analogicznym okresie br. (31%), ośrodków pomocy społecznej odpowiednio z 13 307 do 17 188 (22%), podmiotów określonych jako „inne” odpowiednio z 8 520 do 10 541 (19%), placówek służby zdrowia odpowiednio z 344 do 399 (13%), a także gminnych komisji rozwiązywania problemów alkoholowych z 12 163 w roku 2007 do 13 417 w roku 2008 (9%). Natomiast liczba informacji

przekazanych do **placówek szkolno-wychowawczych** wzrosła w porównaniu do 2007 r. **zaledwie o 2 przypadki** (2007 r. – 437, 2008 r. – 439).

Należy stwierdzić, że w pierwszym półroczu 2008r. **wzrosła ogólna liczba interwencji domowych** przeprowadzonych przez policjantów na terenie całego kraju, **jak również liczba interwencji dotyczących przemocy w rodzinie**. Mając powyższe na uwadze można przypuszczać, iż taka tendencja w odniesieniu do interwencji zakończonych założeniem „Niebieskiej karty” wynika z faktu wejścia w życie Zarządzenia nr 162 KGP z dnia 18 lutego 2008 roku w sprawie metod i form wykonywania przez Policję zadań w związku z przemocą w rodzinie w ramach procedury „Niebieskie karty”, którego zapisy stanowią, że policjant podejmuje czynności związane z procedurą nie tylko podczas interwencji domowej będącej konsekwencją polecenia dyżurnego lub innej osoby upoważnionej, ale również z własnej inicjatywy wynikającej z dokonanych ustaleń. Nie bez znaczenia może pozostawać tu również zapis ww. zarządzenia, który mówi, że policjant podejmuje czynności związane z procedurą również wtedy, gdy podczas wykonywania innych obowiązków służbowych uzyskał informacje o istniejącej przemocy w rodzinie, a także wtedy, gdy ma uzasadnione podejrzenie jej występowania i jednocześnie zachodzi konieczność udzielenia pomocy jej ofiarom. **Poszerzenie katalogu sytuacji wskazujących na konieczność zastosowania przez policjantów procedury „Niebieskiej karty”** oraz wzrost świadomości funkcjonariuszy w zakresie poprawnego stosowania omawianej procedury **ukształtowany w toku cyklicznych szkoleń policjantów** w przedmiotowym zakresie bez wątpienia wpłynęły **na wzrost liczby założonych kart** w I półroczu br. W omawianym okresie br. nastąpił również **wzrost liczby interwencji dotyczących przemocy w rodzinie na terenach wiejskich oraz ich nieznaczny spadek w miastach**.

Z perspektywy działań zapobiegawczych niezwykle ważną kwestią jest sytuacja ofiar przemocy w rodzinie. W analizowanym okresie br. **ogólna liczba osób pokrzywdzonych w wyniku tego zjawiska wzrosła**, jednakże należy podkreślić, że największy wzrost zaznaczył się w liczbie mężczyzn oraz osób małoletnich do 13 roku życia, jako ofiar przemocy. Sytuacja taka może wynikać z faktu, iż coraz większa liczba kampanii edukacyjnych związanych z tematyką przemocy podkreśla, że ofiarą przemocy nie zawsze jest dziecko lub kobieta, ale również dotyczy to **mężczyzn**.

Dane statystyczne dotyczące małoletnich ofiar przemocy w rodzinie pokazują, iż w omawianym okresie br. **znacząco zmniejszyła się liczba dzieci przewiezionych przez Policję** w związku z przemocą w rodzinie do placówek opiekuńczych lub też do innych członków rodziny, co stanowi kontrast dla wielości prezentowanych w I półroczu 2008 roku przez środki masowego przekazu informacji dotyczących przypadków krzywdzenia dzieci przez osoby najbliższe.

Dostępne dla Policji dane statystyczne dotyczące **sprawców przemocy pozwalają stwierdzić**, że w analizowanym okresie **wzrosła ich liczba**, przy czym największy wzrost dotyczył kobiet-sprawców, co zdaje się pozostawać w korelacji ze wzrostem liczby mężczyzn-ofiar przemocy oraz zgłaszaniem przez nich sytuacji przemocowych i prośbą o interwencję Policji. Jednocześnie należy zaznaczyć, że kobiety-sprawcy są rzadziej zatrzymywane przez Policję, gdyż procentowy wzrost ich liczby był mniejszy, aniżeli mężczyzn-sprawców zatrzymanych w związku z przemocą w rodzinie.

Z kolei ogólna **liczba osób stosujących przemoc wobec najbliższych znajdujących się w stanie nietrzeźwości** w porównaniu do pierwszego półroczu u.br. **spadła**. Podobna tendencja zaznaczyła się również w przypadku **ogólnej liczby sprawców przewiezionych do izb wytrzeźwień**.

Wzrosła w omawianym okresie br. ogólna **liczba sprawców przemocy w rodzinie przewiezionych w celu wytrzeźwienia do policyjnych pomieszczeń dla osób zatrzymanych**. Sytuacja ta może być konsekwencją systematycznego uwarżliwiania policjantów na konieczność „odseparowywania” sprawców przemocy w rodzinie od pozostałych jej członków. Przy braku innych

systemowych rozwiązań w tym zakresie, przewiezienie nietrzeźwego agresywnego sprawcy wydawać się może najlepszym z doraźnych rozwiązań, które przyczynia się do ochrony ofiar przemocy przed wtórną wiktyimizacją.

Ponadto przedmiotowa analiza wskazuje również, że **w opisywanym okresie wzrosła ogólna liczba przypadków udzielenia pomocy medycznej** podczas przeprowadzania interwencji wobec przemocy w rodzinie, a także informacji związanych z przemocą przekazywanych przez Policję do różnych instytucji, placówek oraz organizacji funkcjonujących na terenie całego kraju. Można przypuszczać, że **systematyczne podkreślanie istoty współpracy międzyinstytucjonalnej** dla efektywności działań w obszarze przeciwdziałania przemocy w rodzinie **skutkuje** znaczącym wzrostem liczby informacji przekazanych do organizacji pozarządowych, ośrodków pomocy społecznej, placówek służby zdrowia, czy też gminnych komisji rozwiązywania problemów alkoholowych.

Element przedmiotowego opracowania stanowiła również analiza liczby postępowań przygotowawczych z art. 207 k.k. prowadzonych przez komendy wojewódzkie Policji oraz Komendę Stołeczną Policji w związku z realizacją procedury „Niebieskie karty”. Wskazuje ona, iż w opisywanym okresie **spadła zarówno liczba postępowań wszczętych**, jak też liczba postępowań, w toku których stwierdzono zaistnienie przestępstwa znęcania się fizycznego lub psychicznego nad osobą najbliższą oraz postępowań zakończonych.

Wnioski, które można sformułować na podstawie analizy danych za pierwsze półrocze 2008 r. zawartych w informacjach komend wojewódzkich Policji i Komendy Stołecznej Policji dotyczących realizacji procedury „Niebieskie karty” są następujące:

- należy uznać, że regulacje Zarządzenia nr 162 Komendanta Głównego Policji z dnia 18 lutego 2008 roku w sprawie metod i form wykonywania przez Policję zadań w związku z przemocą w rodzinie w ramach procedury „Niebieskie karty”, a konkretnie wynikające z jego zapisów **rozszerzenie katalogu sytuacji i kręgu policjantów zobowiązanych do podjęcia procedury „Niebieskie karty” w sytuacji zdiagnozowania przemocy w rodzinie są właściwym rozwiązaniem;**
- koniecznym jest systematyczne **uświadamianie policjantom indywidualnych i społecznych skutków doświadczania przemocy nie tylko przez kobiety ale również przez dzieci i osoby starsze** oraz uwrażliwienie ich na ten problem, co powinno być uwzględnione z większym naciskiem podczas odpraw do służby czy szkoleń lokalnych doskonalenia zawodowego;
- niezbędnym jest podejmowanie **działań zmierzających do skutecznej izolacji sprawcy przemocy w rodzinie na rzecz skutecznej ochrony ofiar**, w tym zgłoszenie w ramach prac nad nowelizacją Ustawy o przeciwdziałaniu przemocy w rodzinie propozycji zapisów legislacyjnych dających delegację do skutecznej izolacji sprawcy przemocy;
- należy podjąć działania na rzecz wystandardyzowania zasad współpracy instytucji na rzecz pomocy ofiarom przemocy domowej, ale również przeciwdziałania temu zjawisku poprzez stworzenie sformalizowanej współpracy koalicji podmiotów lokalnych – tzw. **zespołów interdyscyplinarnych**, w tym zgłoszenie w ramach prac nad nowelizacją Ustawy o przeciwdziałaniu przemocy w rodzinie propozycji zapisów legislacyjnych nakładających na gminy obowiązek tworzenia ww. zespołów;
- spadek liczby postępowań przygotowawczych prowadzonych przez komendy wojewódzkie Policji/Komendę Stołeczną Policji w związku z procedurą „Niebieskie karty” przy jednoczesnym wzroście liczby interwencji podjętych wobec przemocy w rodzinie **wskazuje na konieczność zobowiązania komendantów wojewódzkich Policji/ komendanta Stołecznego Policji do objęcia przedmiotowego zagadnienia szczególnym nadzorem;**

Podsumowując należy stwierdzić, że realizacja przez Policję działań w ramach procedury „Niebieskie Karty” oraz inicjowanie i współrealizowanie wraz z lokalnymi instytucjami i organizacjami projektów i programów skierowanych do osób dotkniętych przemocą w rodzinie oraz działania szkoleniowe podnoszące kompetencje służb, przyczynią się w kolejnych latach do usprawnienia systemu przeciwdziałania lub przynajmniej ograniczenia tego zjawiska i towarzyszących mu innych zjawisk patologicznych.

Zał. 1 (kart 3)

- Interwencje domowe wobec przemocy w rodzinie wynikające z ilości wypełnionych „Niebieskich Kart” dane za lata 1999-2007*

**Interwencje domowe wobec przemocy w rodzinie
wynikające z ilości wypełnionych „Niebieskich Kart”
dane za lata 1999-2007**

Liczba przeprowadzonych interwencji

	1999	2000	2001	2002	2003	2004	2005	2006	2007
Liczba przeprowadzonych interwencji domowych ogółem	376538	479602	482007	559387	593727	610941	608751	620662	718819
w tym dot. przemocy w rodzinie	72031	86146	86545	96449	85512	92495	96773	96099	81403

Miejsce interwencji dotyczących przemocy w rodzinie

	1999	2000	2001	2002	2003	2004	2005	2006	2007
Miasto					55711	61679	63464	59499	49880
Wieś					29801	30816	33309	36600	31523

**puste pola w tabeli oznaczają brak danych, spowodowany inną formułą ich gromadzenia przed 2003 r. czyli przed zmianą zarządzenia regulującego przeprowadzanie interwencji domowych wobec przemocy w rodzinie przez policjantów*

Liczba ofiar przemocy domowej

	1999	2000	2001	2002	2003	2004	2005	2006	2007
Liczba ofiar przemocy domowej ogółem	96955	116644	113793	127515	137299	150266	156788	157854	130682
w tym: kobiety	55241	67678	66991	74366	80185	88388	91374	91032	76162
mężczyźni	4239	5606	5589	7121	7527	9214	10387	10313	8556
dzieci do lat 13	23929	27820	26305	30073	32525	35137	37227	38233	31001
małoletni od 13 do 18 lat	13546	15540	14908	15955	17062	17527	17800	18276	14963

Liczba sprawców przemocy domowej

	1999	2000	2001	2002	2003	2004	2005	2006	2007
Liczba sprawców przemocy domowej ogółem	56847	70457	69138	76991	83330	91920	97142	96775	81743
w tym: kobiety	1838	2571	2361	2903	2861	3501	4153	4074	3632
mężczyźni	54669	67309	66376	73759	80233	88180	92776	92526	77937
nieletni	340	577	401	329	236	239	213	175	170

Liczba zatrzymanych sprawców przemocy domowej

	1999	2000	2001	2002	2003	2004	2005	2006	2007
Liczba sprawców przemocy domowej zatrzymanych ogółem (procesowo, prewencyjnie, dopr do wytrzeźwienia)									36877
w tym: kobiety									951
mężczyźni									35901
Nieletni									25

**puste pola w tabeli oznaczają brak danych spowodowany inną formułą ich gromadzenia przed 2006 r. czyli przed zmianą zarządzenia regulującego planowanie i sprawozdawczość w Policji*

Liczba sprawców przemocy domowej będących pod wpływem alkoholu

	1999	2000	2001	2002	2003	2004	2005	2006	2007
Liczba sprawców przemocy domowej będących pod wpływem alkoholu – ogółem	48459	58664	56058	60884	64064	70203	74633	74772	63303
- kobiety					1305	1780	2255	2126	2073
- mężczyźni					62690	68382	72315	72588	61085
- nieletni					69	41	63	58	145
W tym: przewieziono do Izby Wyrzeźwień	25647	31655	29874	31650	19521	20745	19521	18536	15875
- kobiety					297	471	657	630	481
- mężczyźni					19217	20264	18848	17889	15405
- nieletni					7	10	16	17	7
W tym: przewiez. do polic. pom. dla zatrzym. do wytrzeźwienia					16524	18566	21162	23624	20769
- kobiety					180	238	423	465	452
- mężczyźni					16340	18308	20726	23148	20299
- nieletni					4	20	13	11	18

**puste pola w tabeli oznaczają brak danych spowodowany inną formułą ich gromadzenia przed 2003 r. czyli przed zmianą Zarządzenia regulującego przeprowadzanie interwencji domowych wobec przemocy w rodzinie przez policjantów*

Liczba skierowanych przez policjantów informacji o ujawnionych przypadkach przemocy, do różnych instytucji i organizacji

Miejsce kierowania informacji	1999	2000	2001	2002	2003	2004	2005	2006	2007
Ośrodki pomocy społecznej	7922	8161	8313	9149	12389	17638	19973	27249	27370
Gminne komisje rozwiązywania problemów alkoholowych	10807	13295	14105	15325	19521	20487	21789	26237	24624
Placówki służby zdrowia	374	459	419	429	423	526	724	743	737
Placówki szkolno-wychowawcze	512	764	727	566	781	781	806	915	846
Organizacje pozarządowe	230	381	479	259	535	1266	2227	3341	4311
Inne	2785	4386	14105	5366	7139	9331	11646	16250	17033
RAZEM	22630	27446	38148	31094	40788	50029	57165	74735	74921